



NÉPEGÉSZSÉGÜGYI KAR

VIR JELENTÉS

2014. szeptember



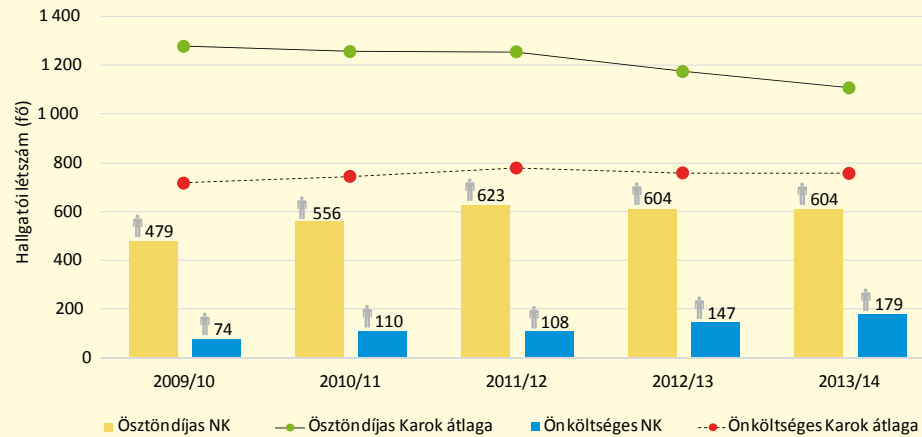
TARTALOM

Hallgatói létszámadatok finanszírozási forma szerint, 2009 - 2013 (1A)	1
Külföldi hallgatói létszámadatok, 2009 - 2013 (1B)	1
Hallgatói létszámadatok képzési szintenként, 2009 - 2013 (1C)	1
Mesterszakos hallgatói létszámadatok, 2009 - 2013 (1D)	1
A DE karainak jelentkezési adatai, 2014/2015 (2A)	2
A DE karainak felvételi adatai, 2014/2015 (2B)	2
Lemorzsolódott hallgatói létszámadatok, 2009 - 2013 (2C)	2
A DE karok hallgatóinak lemorzsolódási aránya, 2013/2014 (2D)	2
DE karok túlfutó hallgatóinak létszámadatai, 2013/2014 (3A)	3
Végzéshez kapcsolódó adatok, abszolvált hallgatók esetén, 2009 - 2013 (3B)	3
Oklevelet szerzett hallgatói létszámadatok, 2009 - 2013 (3C)	3
DE karok hallgatóinak elhelyezkedési aránya, végzés éve: 2012 (3D)	3
Dolgozói állomány és összetétel, 2009 - 2014.06.30 (4A)	4
DE karok munkajogi létszámadatainak megoszlása, 2014.06.30 (4B)	4
A kar 1 oktatójára és kutatójára jutó hallgatói létszámadatok, 2009 - 2013 (4C)	4
DE karok 1 oktatóra és kutatóra jutó hallgatói létszámadatai, 2013/2014 (4D)	4
DE karok minősített oktatói és kutatói létszámadatainak megoszlása, 2014.06.30 (5A)	5
Oktatói és kutatói létszámadatok minősítés szerint, 2009 - 2014.06.30 (5B)	5
Dolgozói korfa, 2014.06.30 (5C)	5
DE karok akadémikusok és MTA doktorok létszámadatai, 2013/2014 (5D)	5
Pénzügyi helyzet, 2014.06.30 (6A)	6
DE karok Neptunban előírt teljesült és nem teljesült tételei, 2013/2014 (6B)	6
DE karok 1 önköltséges hallgatóra jutó befizetések összege, 2013/2014 (6C)	6
DE karok bevételeinek főbb jogcímenkénti összetétele, 2014. első félév (7A)	7
Kiadások főbb jogcímenkénti összetétele, 2014. első félév (7B)	7
Pályázatok pénzügyi adatai, 2014. első félév (7C)	7
K+F tevékenységhez kapcsolódó bevételek és kiadások, 2014. első félév (7D)	7
DE karok HVG szerinti rangsor eredménye, 2014 (8A)	8
HVG szerinti oktatói és hallgatói kiválóság rangsor, 2009 - 2014 (8B)	8
Karok közötti sorrend néhány mutató tekintetében (8C)	8

HALLGATÓK

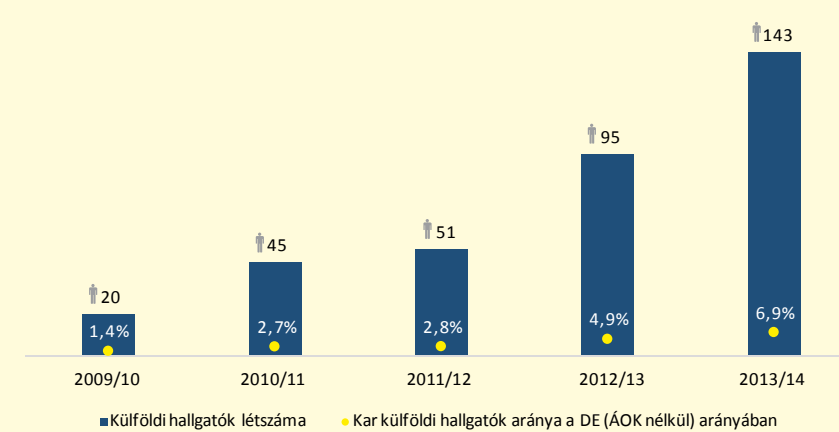
A kar hallgatói létszáma 5 tanév alatt összességében 42%-kal nőtt, ezen belül az ösztöndíjasok száma 26%-kal emelkedett, az önköltséges hallgatóké majdnem 2,5-szeresére nőtt.

1A: NK hallgatói létszámadatok finanszírozási forma szerint, 2009-2013



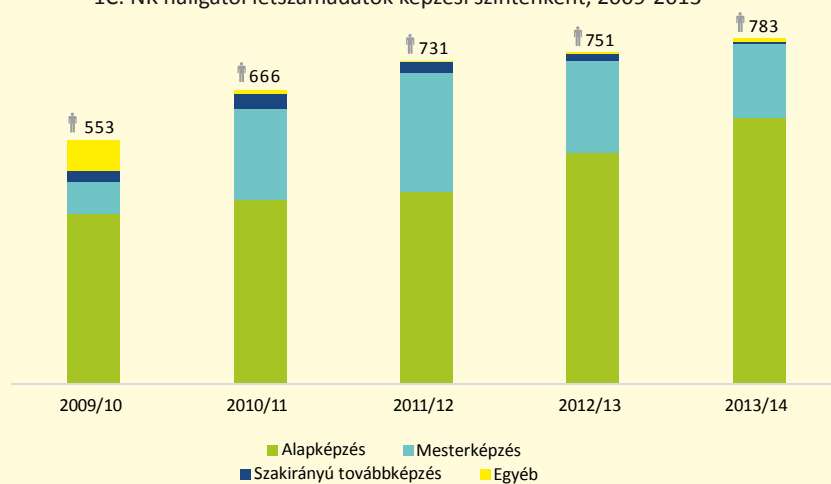
A kar külföldi hallgatóinak száma a vizsgált időszakban több, mint a hétszeresére nőtt, ezen a karon tanul jelenleg a DE külföldi hallgatóinak 7%-a (14 kar átlagában, ÁOK nélkül).

1B: NK külföldi hallgatói létszámadatok, 2009-2013



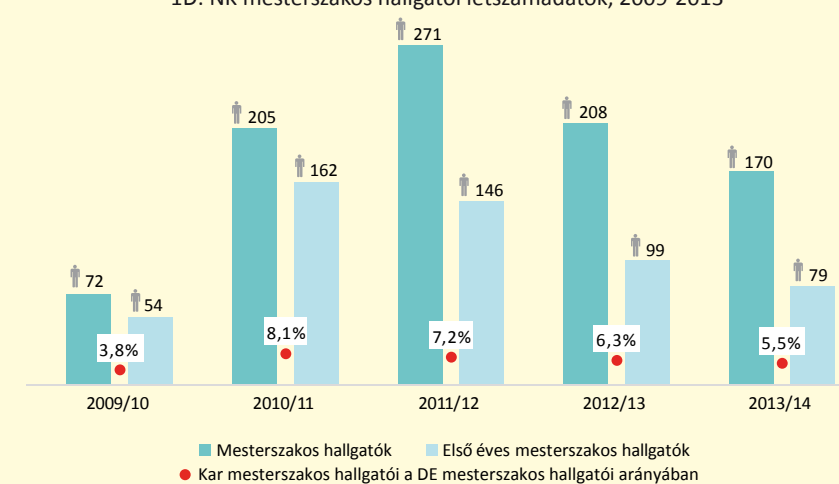
A kar hallgatóinak 77%-a alap-, 22%-a mesterképzésben tanult a 2013/2014-es tanévben.

1C: NK hallgatói létszámadatok képzési szintenként, 2009-2013



A mesterhallgatók száma az elmúlt három tanévben 37%-kal csökkent, ezen belül az első éves hallgatók száma 46%-kal.

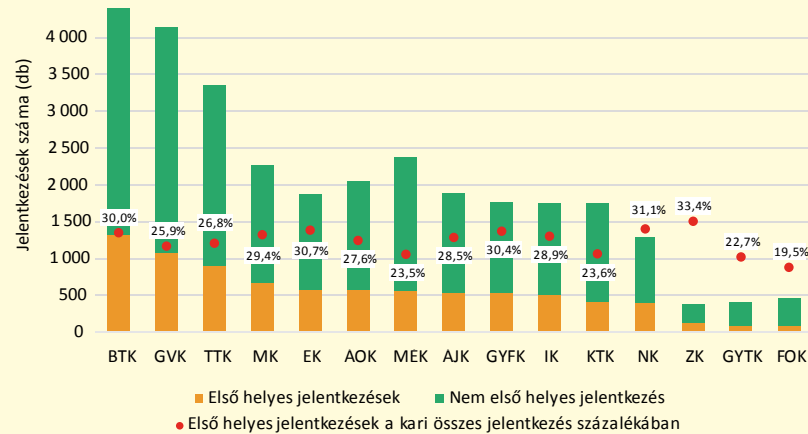
1D: NK mesterszakos hallgatói létszámadatok, 2009-2013



HALLGATÓK

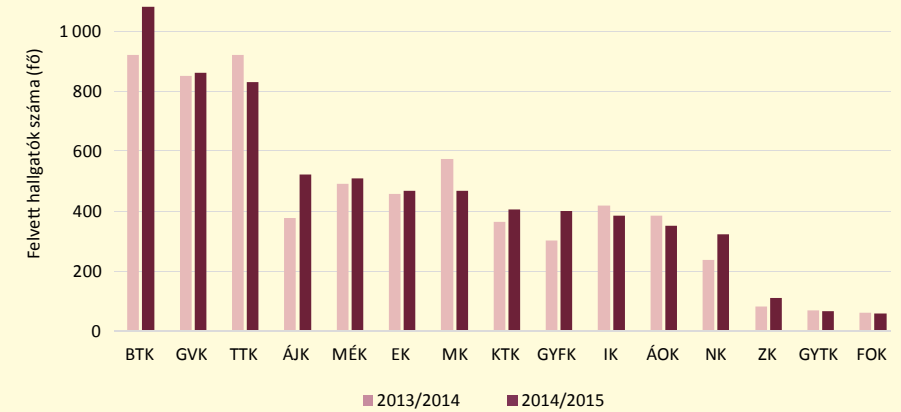
Az NK első helyes jelentkezéseinek száma a DE karok között a 12. volt, az összes jelentkezésnek 31%-a első helyes.

2A: A DE karainak jelentkezési adatai, 2014/2015



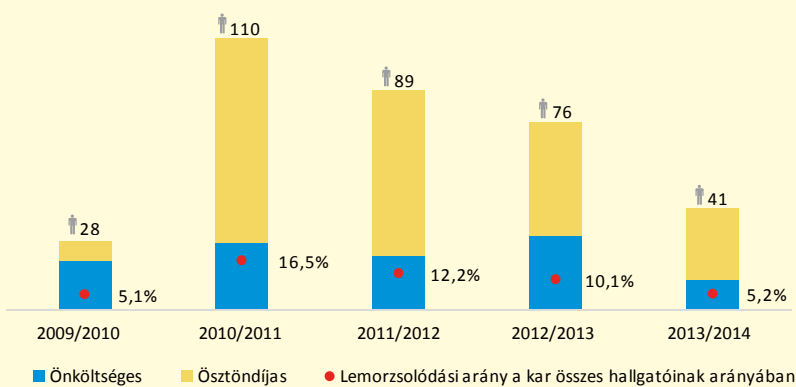
A 2014/2015-ös felvételi eljárásban a kar 323 főt vett fel, ez 37%-kal több, mint tavaly.

2B: A DE karainak felvételi adatai, 2014/2015



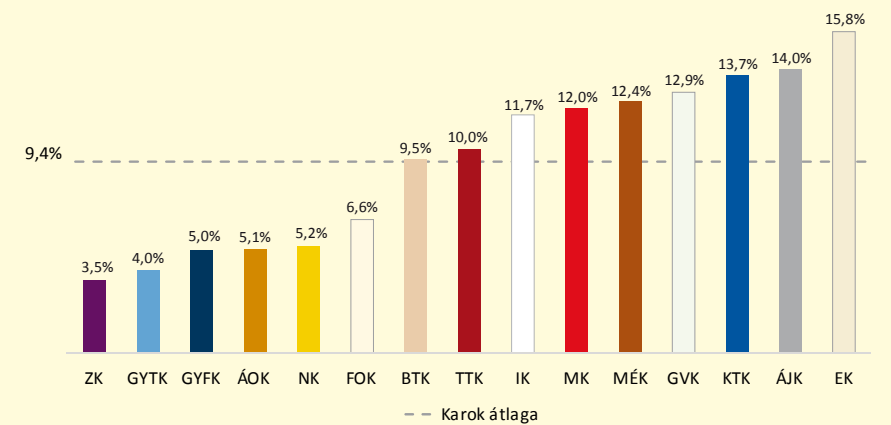
Az elmúlt 4 tanévben a lemorzsolódott hallgatók száma 63%-kal csökkent, jelenleg a kar összes hallgatóján belüli arányuk 5%.

2C: NK lemorzsolódott hallgatói létszámadatok, 2009-2013



A kar hallgatóinak a lemorzsolódási aránya átlag alatti.

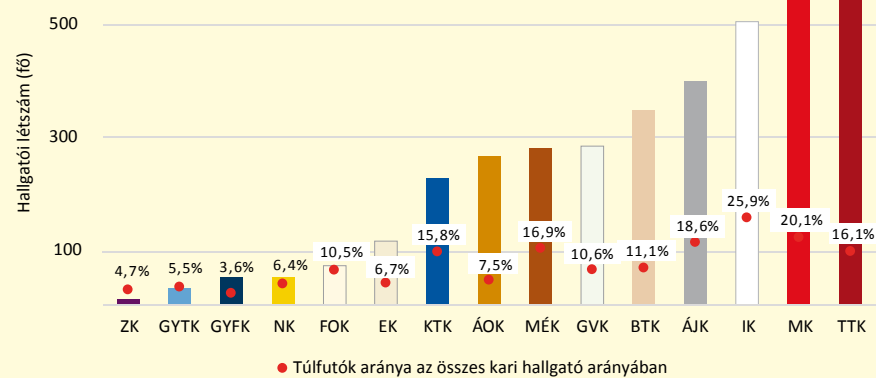
2D: A DE karok hallgatóinak lemorzsolódási aránya, 2013/2014



HALLGATÓK

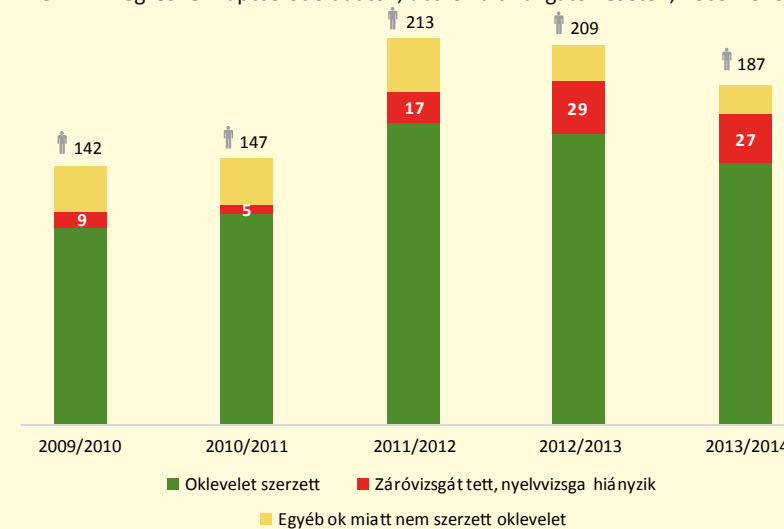
A 2013/2014-es tanévben az NK hallgatóinak több, mint 6%-a nem tudta befejezni tanulmányait az akkreditációs szabály szerinti képzési idő alatt.

3A: A DE karok túlfutó hallgatóinak létszámadatai, 2013/2014



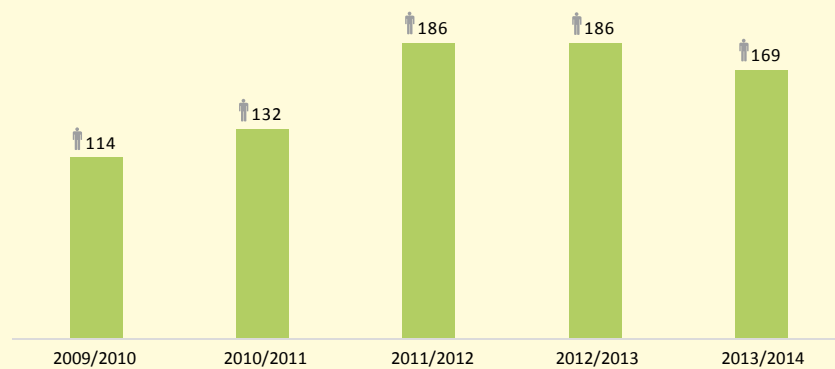
A 2013/2014-es tanévben abszolvált hallgatók 23%-a nem kapott oklevelet, ennek oka 63%-ban a nyelvvizsga hiánya.

3B: NK végzéshez kapcsolódó adatok, abszolvált hallgatók esetén, 2009-2013



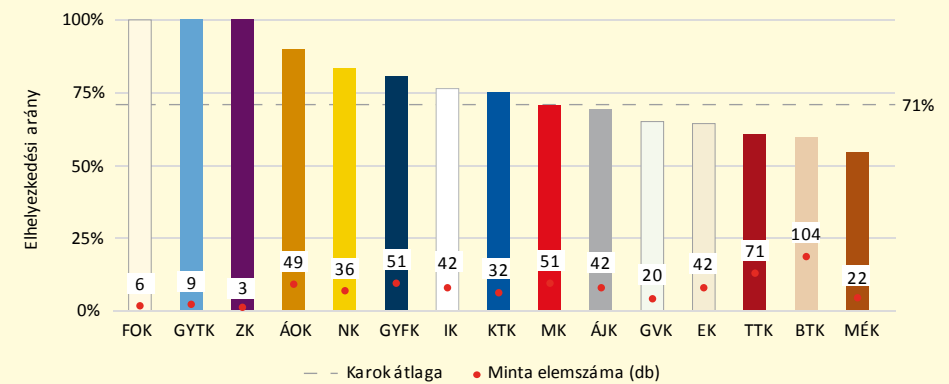
169 hallgató szerzett oklevelet a 2013/2014-es tanévben, ez a szám a kar összes hallgatójának 22%-a.

3C: NK oklevelet szerzett hallgatói létszámadatai, 2009-2013



A hallgatók elhelyezkedésére vonatkozó információ fontos, de a jelenlegi adatok nem teljes körűen reprezentatívak.

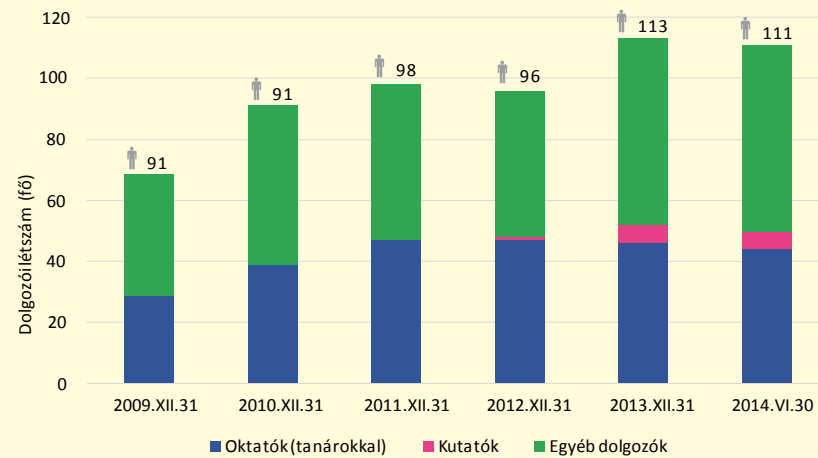
3D: DE karok hallgatóinak elhelyezkedési aránya 6 hónapos időintervallumon belül (végzés éve: 2012)



HUMÁN-ERŐFORRÁS

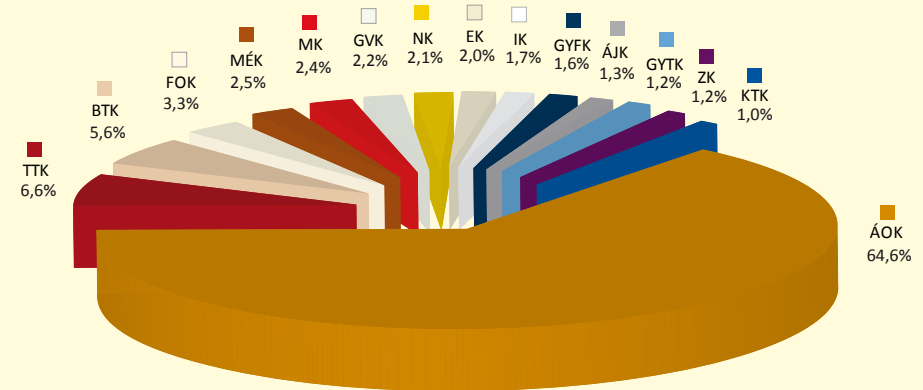
Az NK dolgozók száma az elmúlt 5 tanévben 22%-kal nőtt, 40% az oktatók aránya (2014.06.30-án a költségvetési engedélyezett létszám 95 fő, az átlagos statisztikai létszám 102 fő).

4A: NK dolgozói állománya és összetétele, 2009-2014.06.30



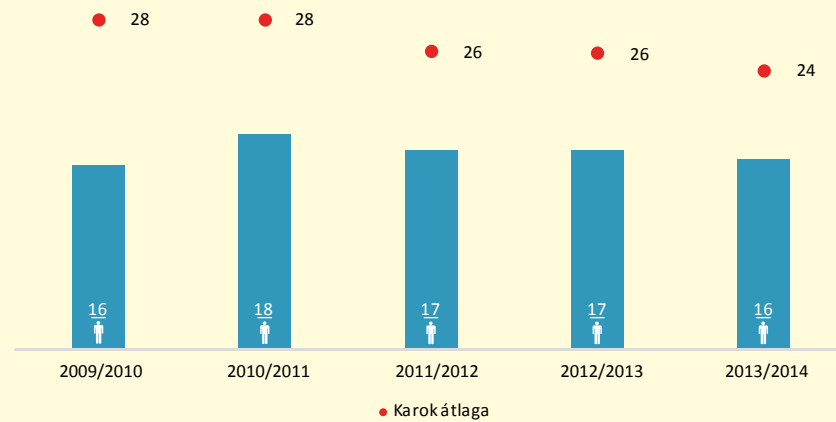
A karok dolgozóinak 2,1%-a az NK-n van alkalmazásban.

4B: DE karok munkajogi létszámadatainak megoszlása, 2014.06.30.



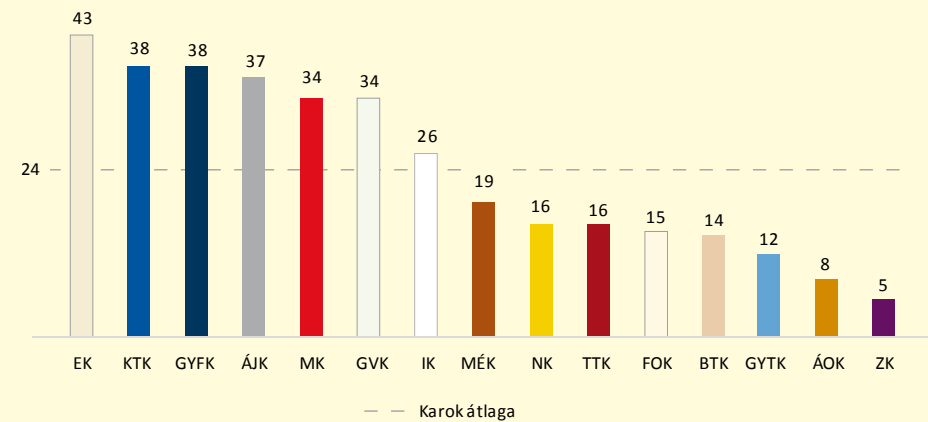
A karon az 1 oktatóra és kutatóra jutó hallgatói létszám a vizsgált időszakban 1-2 hallgatóval változott.

4C: NK 1 oktatóra és kutatóra jutó hallgatói létszámadatak, 2009-2013



A karon 16 hallgató jut egy oktatóra és kutatóra.

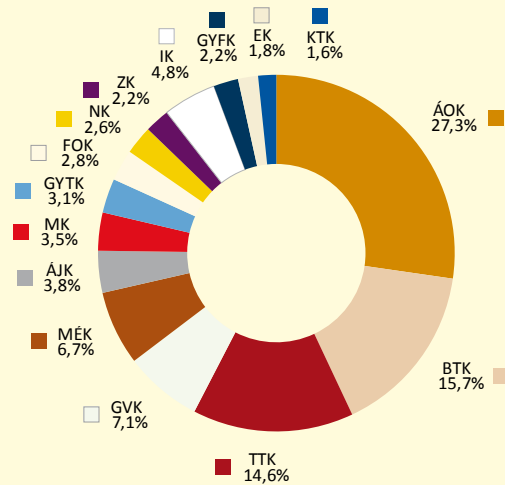
4D: DE karok 1 oktatóra és kutatóra jutó hallgatói létszámadatai, 2013/2014



HUMÁN-ERŐFORRÁS

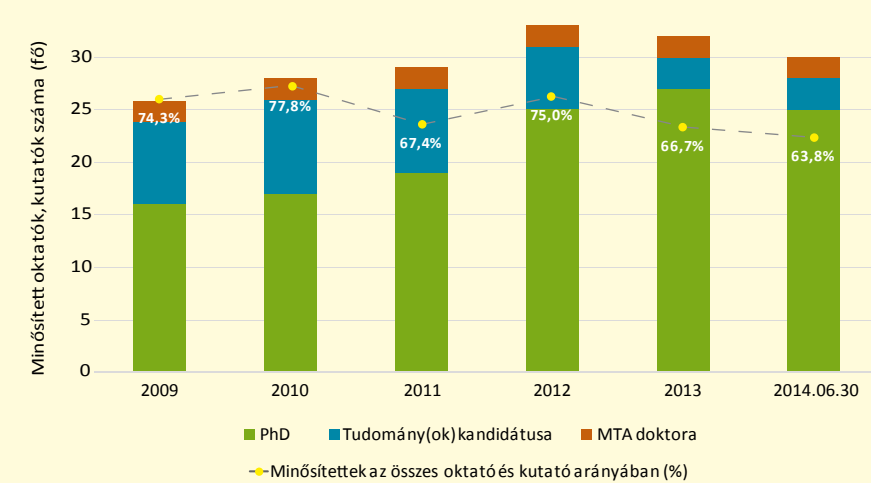
2,6% az NK minősített oktatóinak és kutatóinak aránya a karokon belül.

5A: DE karok minősített oktatói és kutatói létszámadatainak megoszlása, 2014.06.30




A minősített oktatók és kutatók száma 5 tanév alatt 15%-kal nőtt, jelenleg arányuk a kar összes oktatóján és kutatóján belül 64%.

5B: NK oktatói és kutatói létszámadatok minősítés szerint, 2009-2014.06.30



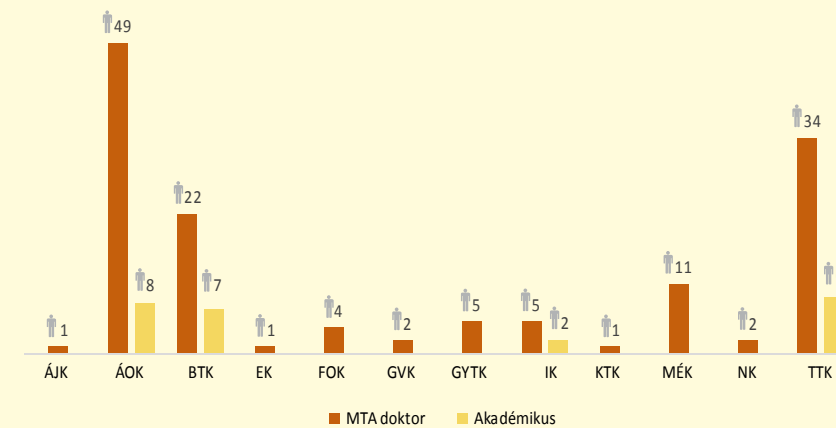
Az NK dolgozóinak 49%-a 25 és 39 év közötti.

5C: NK dolgozói korfa, 2014.06.30



A karon 2 fő az MTA doktorok száma.

5D: Akadémikusok és MTA doktorok létszámadatai, 2013/2014



PÉNZÜGY

Az NK működésre fordítható pénzmaradványa június 30-án 15 mFt volt, mely összeg 29 mFt kötelezettség-vállalással terhelt.

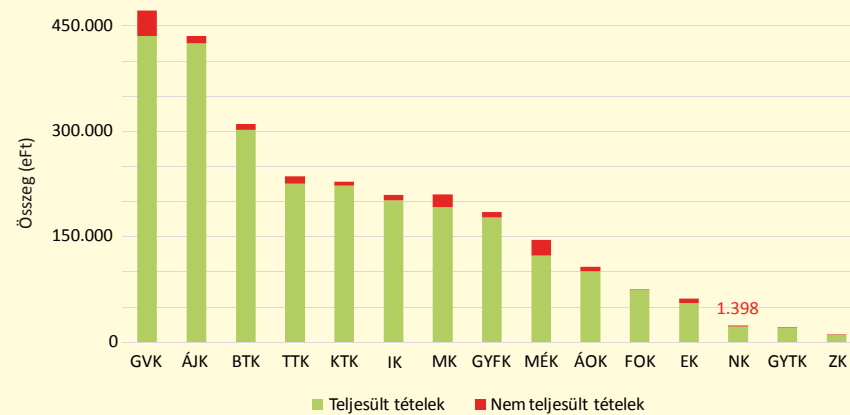
6A: Az NK 2014. június 30-ai pénzügyi helyzete

Adatok eFt-ban

Forrás	Előző évi maradvány	Módosított ei. / Bevétel	Vevői követelés	Tárgyévi felhasználás	Kötelezettség vállalás	Maradvány	Szabad maradvány
	1	2	3	4	5	6=1+2-4	7=1+2-4-5
I. Állami támogatás	17 636	136 131	0	148 019	11 712	5 748	-5 964
II. Saját bevétel	19 606	29 867	447	40 223	17 276	9 250	-8 026
Működési bevételek (I. + II.)	37 242	165 998	447	188 242	28 988	14 998	-13 990

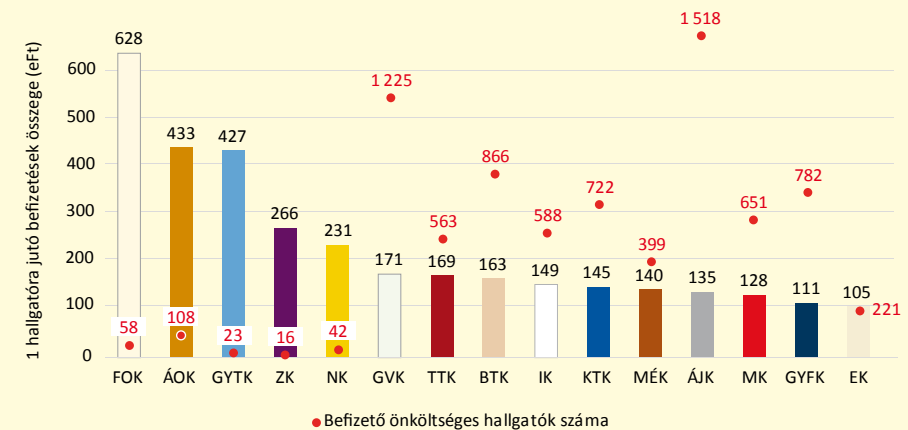
A 2013/2014-es tanévben 24 mFt befizetési kötelezettsége volt az NK hallgatóinak a Neptunban, ennek 6%-át nem fizették be.

6B: DE karok Neptunban előírt teljesült és nem teljesült tételei, 2013/2014



A 2013/2014 tanévben a karon, a Neptunba befizetett önköltség átlagos összege 231 eFt volt.

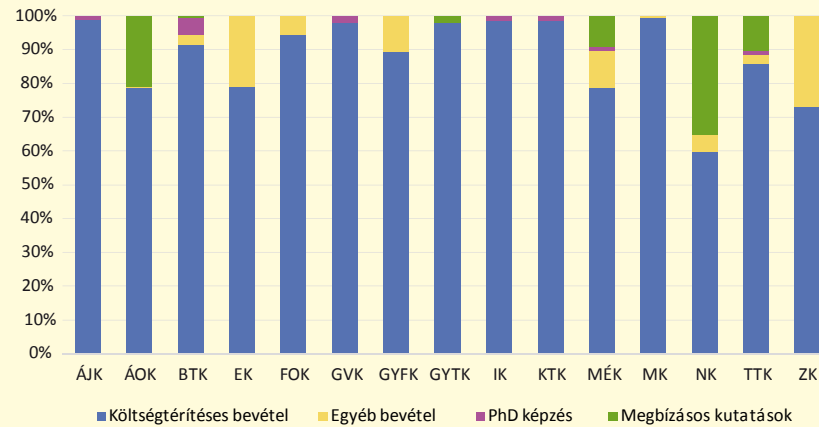
6C: DE karok 1 önköltséges hallgatóra jutó befizetések összege, 2013/2014



PÉNZÜGY, PÁLYÁZATOK, K+F+I

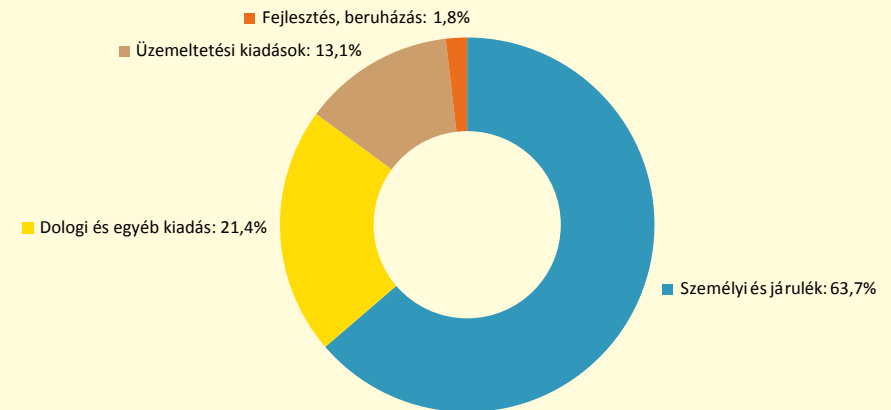
Az NK saját bevételeinek 60%-át az önköltséges képzés, 35%-át a megbízásos kutatások bevételei adják.

7A: DE karok bevételeinek főbb jogcímenkénti összetétele, 2014. első félév



Az NK kiadásainak 63,7%-a személyi és járulék kiadás.

7B: Az NK működési kiadások főbb jogcímenkénti összetétele, 2014. első félév



2014 első félévében az NK pályázati tevékenysége (előirányzat tekintetében) 92%-ban nemzetközi pályázatokhoz kapcsolódott, a karnak összességében 334 mFt szabad előirányzat-maradványa van, a pénzmaradvány összege -152 mFt.

7C: Az NK pályázatok pénzügyi adatai, 2014. első félév

Adatok eFt-ban

Megnevezés	Előző évi maradvány	Bevétel	Tárgyévi felhasználás	Kötelezettség vállalás	Maradvány	Szabad maradvány
	1	2	3	4	5=1+2-3	6=1+2-3-4
I. Hazai pályázatok	44 124	12 064	6 911	24 470	5 153	12 743
II. Nemzetközi pályázatok	504 107	-38 483	118 204	64 192	-156 687	321 711
Pályázatok minősszesen (I. + II.)	548 231	-26 419	125 115	88 662	-151 534	334 454

Az NK 2014. első félévi K+F tevékenysége (előirányzat tekintetében) 96%-ban pályázatokhoz kapcsolódik, szabad előirányzat- maradványa 445 mFt, a pénzmaradvány összege -32 mFt.

7D: Az NK K+F tevékenységhez kapcsolódó bevételek és kiadások, 2014. első félév

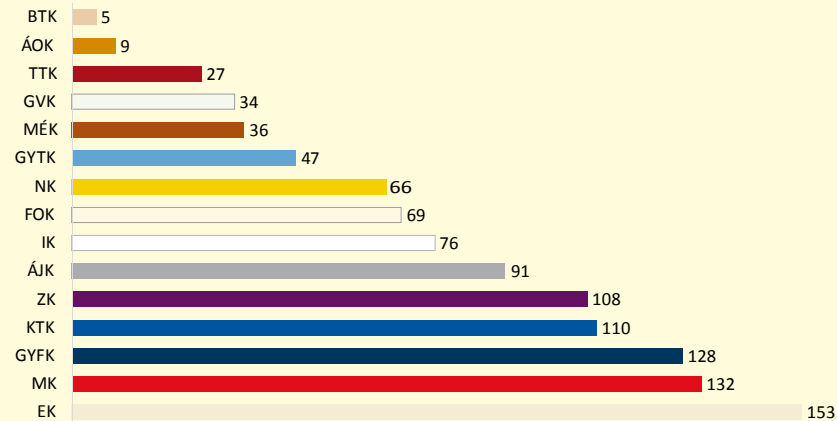
Adatok eFt-ban

Megnevezés	Előző évi maradvány	Bevétel	Tárgyévi felhasználás	Kötelezettség vállalás	Maradvány	Szabad maradvány
	1	2	3	4	5=1+2-3	6=1+2-3-4
I. OTKA	12 064	12 064	2 239	1 345	9 825	8 480
II. K+F feladatra átvett pénzeszközök	578 879	27 542	79 839	68 541	-52 297	430 499
III. Külső megbízás, szerződéses tevékenység	10 881	12 954	2 890	2 100	10 064	5 891
K+F bevételek összesen (I. + II. + III.)	601 824	52 560	84 968	71 986	-32 408	444 870

RANGSOROK

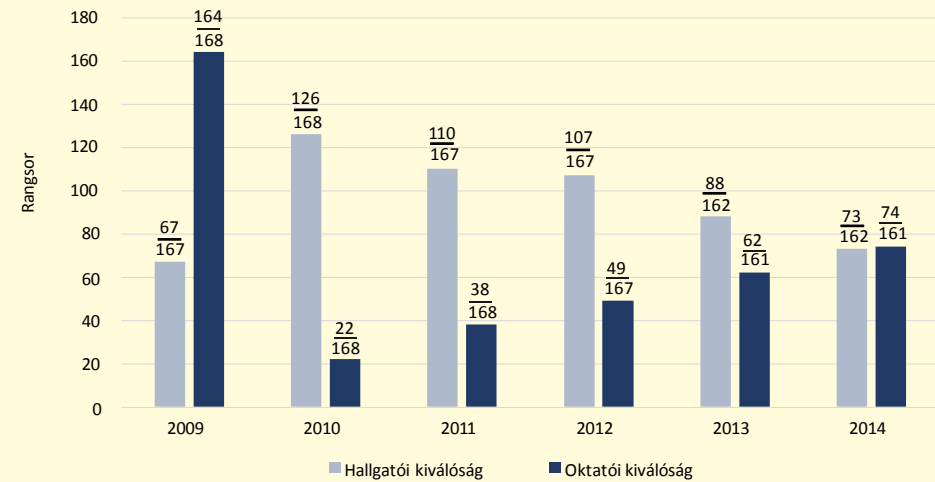
66. volt az NK a HVG karok között felállított abszolút rangsorában 2014-ben.

8A: DE karok HVG szerinti rangsor eredménye, 2014



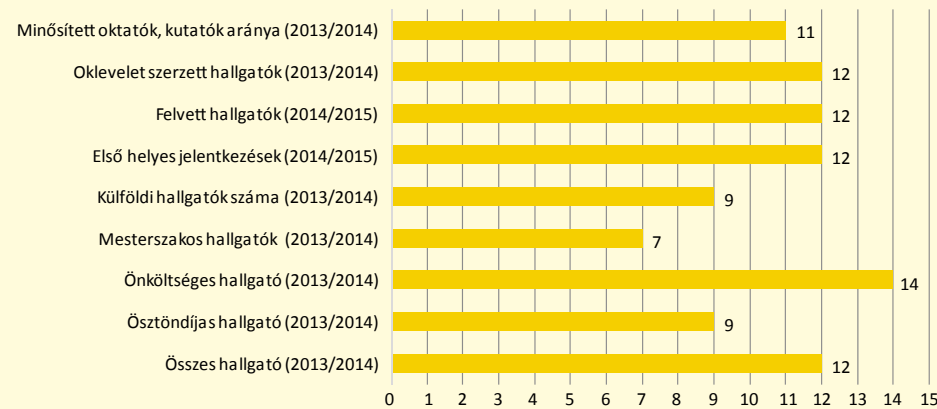
A HVG hallgatói kiválóság rangsorában a kar 2014-ben a 73., oktatói kiválóság rangsorában a 74. volt.

8B: Az NK HVG szerinti oktatói és hallgatói kiválóság rangsor, 2009-2014



A mesterszakos hallgatók számát tekintve a 7. a kar a DE karai között.

8C: NK karok közötti sorrendje néhány mutató tekintetében





A **VIR jelentés** a DE több funkcionális szervezeti egységének közös munkája. Köszönjük a VIR forrásrendszerek adatainak ellenőrzésében és a riportok előállításában részt vevő munkatársak munkáját:

jDolber: Kiss Ferencné, Takács Gyöngyi

Neptun: Tózsérné Gáll Ibolya, Sipos Henrietta, Kerényi Szabolcs, Kiss Zoltán

SAP: Kovács Márta, Virágos Anikó, Kissné Szabó Noémi, Demeter-Csonka Szilvia, Molnár Gabriella, Barta Lajos, Nagy Julianna, Kulcsár Adrián

VIR Központ: Dankóné Kozma Zsuzsanna, Szalma Tímea, Papp Attila

Egyéb, a forrásrendszerek által le nem fedett adatszolgáltatásban a Rektori Hivatal munkatársai Dr. Agócsné Ádám Vilma, Dr. Varga Zsolt, Ölvetiné Szabó Beáta, Rózsa Judit és a Tudás és Technológiai Transzfer Iroda munkatársa Dr. Bene Tamás működtek közre.
A jelentés elkészítésében külső tanácsadóként az IFUA Kft. is részt vállalt.

SZÉCHENYI 2020



MAGYARORSZÁG
KORMÁNYA

Európai Unió
Európai Szociális
Alap



BEFEKTETÉS A JÖVŐBE





VIR

G A Z D A S Á G I F Ő I G A Z G A T Ó S Á G

D E B R E C E N I E G Y E T E M

Felelős kiadó	Dr. Bács Zoltán
Szakmai szerkesztés	Dr. Vincze Szilvia
Szerkesztés	VIR Központ
Grafikai előkészítés	Zsadányi György
Grafikai munka	Lénárt Levente
Nyomdai munka	Center-Print Nyomda Kft.

